



# CLIEMA

Le spécialiste de vos  
journées sécurité

Organisme de formation  
en prévention des risques

Plus de **60 ateliers ludiques**




# Protéger vos collaborateurs, c'est notre métier.



## Organisme de formation expert en prévention des risques professionnels

Depuis 13 ans, les experts CLIEMA sont à vos côtés pour définir les actions de prévention des risques à mettre en place dans votre entreprise ou collectivité.

### Deux pôles dédiés :



#### JOURNÉES SÉCURITÉ

Des ateliers ludiques  
et pédagogiques  
pour sensibiliser vos équipes.



#### FORMATIONS

Des formations réglementaires  
adaptées à votre réalité

*En véritable agence évènementielle,  
nous vous accompagnons de A à Z  
dans l'organisation de votre journée  
sécurité :*

- Création de planning des ateliers et de rotation des équipes
- Gestion des inscriptions
- Location de matériel : barnums, sono, lumière...
- Livraison de pauses gourmandes : petit déjeuner d'accueil, café...
- Goodies, cadeaux de bienvenue
- Invitations
- Badges
- Signalétique
- Reportage photo, vidéo

*Et tout ce dont vous avez besoin pour que cette  
journée soit réussie !*



Plus de  
**100 000**  
stagiaires/an

Plus de  
**1 000**  
journées sécurité/an

Ils nous font  
confiance !



L'ORÉAL



Dior




# Une approche ludique, pédagogique et originale



- ✓ Des programmes élaborés pour faciliter l'appropriation des messages par vos équipes grâce au jeu
- ✓ Des mises en pratique concrètes
- ✓ Des solutions clés en main et sur-mesure
- ✓ Des animateurs et formateurs diplômés et experts dans leur domaine (120 sur toute la France)

**Confiez-nous votre projet, nous construirons ensemble la solution de prévention qui vous convient.**

## Nos conseils pour réussir votre journée sécurité

1. Planifiez votre évènement à l'avance.
2. Communiquez auprès de vos équipes pour les motiver à participer à cet évènement.
3. Proposez des ateliers variés et ludiques.
4. Continuez à mettre en place des communications après cette journée afin d'ancrer les messages de prévention.
5. Challengez et récompensez vos participants !
6. Faites nous confiance 



## RISQUES ROUTIERS

Pages 6 à 11

## SÉCURITÉ DU TRAVAILLEUR

Pages 12 à 20

## BIEN-ÊTRE AU TRAVAIL

Pages 21 à 25

## NOS JEUX

Page 27

## ATELIERS CHOCS

Page 28







## RISQUES ROUTIERS

- Simulateurs 4 roues (VL, PL)
- Les perturbateurs au volant (alcool, drogue, fatigue)
- Voiture tonneau
- Risques et dangers des distracteurs au volant
- Jeu géant risques routiers
- Simulateur de choc frontal
- Quiz code de la route
- Risques du 2 roues
- Constat amiable
- Eco-conduite sur simulateur
- Arrimage et chargement
- Quiz éco-conduite
- Maîtrise du contrôle visuel des véhicules
- Véhicule 10 erreurs
- Kart'alcool
- Risques des 2 roues motorisés
- Conférence risque routier
- Freinage d'urgence et perte d'adhérence
- Simulation d'accident de la route
- ...

## Prévention routière sur simulateur de conduite



Adopter les comportements d'une conduite sûre et responsable sur simulateur de conduite grâce à une méthode d'apprentissage ludique et efficace.

Disponible : véhicule léger, poids lourd

 1 heure - 12 participants maximum

## Les perturbateurs au volant



Prévenir et réduire la dangerosité des produits psychoactifs et des effets de la fatigue sur les réflexes. Nous proposons une mise en situation, grâce à l'utilisation de lunettes simulant la prise de produits psychoactifs et d'alcool en vision diurne et vision nocturne sur un parcours balisé.

 1 heure - 15 participants maximum

## Voiture tonneau



Sensibiliser au port de la ceinture de sécurité et aux dangers des objets non attachés dans le véhicule. La voiture tonneau, simulateur de retournement, est une animation de prévention.

Les distracteurs au volant seront aussi traités lors de cet atelier.

 5 à 10 min par participant

## Risques et dangers des distracteurs au volant



Sensibiliser aux dangers de l'utilisation du téléphone au volant et des conséquences de l'alcool et de la fatigue sur le temps de réaction.

 1 heure - 15 participants maximum

## Jeu géant risque routier



Sensibiliser aux risques routiers d'une manière ludique et novatrice. Les thèmes abordés sont les addictions au volant, le code de la route, la vitesse et les véhicules. Ce jeu géant est un concept dynamique qui s'adapte à vos besoins. Les équipes alternent défis, questions et activités pour aborder de manière efficace la sécurité routière.

 1 à 2 heure selon le nombre de thèmes abordés  
4 à 16 participants

## Simulateur de choc frontal



Sensibiliser au bon ajustement de la ceinture de sécurité. Le simulateur de choc frontal est avant tout une animation de prévention des risques routiers qui démontre l'efficacité de la ceinture de sécurité lors d'un choc frontal. La rampe descendante va simuler un choc frontal à faible vitesse (10 km/h).

 3 à 5 min par participant


## Quiz code de la route



Le code de la route évolue perpétuellement. Suivre son évolution n'est pas toujours chose aisée. Pour pallier cette problématique, nous vous proposons une séance de réactualisation des connaissances du code de la route. Une série de questions est commentée avec les participants avec boîtiers individuels.

 1 heure - 20 participants maximum

## Risques du 2 roues



Cet atelier sensibilise l'utilisateur sur sa vulnérabilité et sur l'importance de l'équipement (protection et visibilité). Grâce à plusieurs exercices pratiques, les participants se rendent compte qu'en fonction de leur positionnement sur la chaussée ils peuvent ne pas être vus par les autres usagers de la route.

 1 heure - 15 participants maximum



## Constat amiable




Sensibilisation sur les règles de bon remplissage d'un constat amiable Cette formation permet de s'assurer que votre constat amiable soit complété dans le respect de vos droits et des responsabilités des deux parties.

 1 heure - 15 participants maximum


## Eco-conduite sur simulateur



Adopter les comportements d'une conduite plus souple et plus économique. Cette sensibilisation sur simulateur est une méthode d'apprentissage des bases essentielles de l'éco-conduite. Les participants sortent de l'animation avec la connaissance des économies financières réalisées et de la réduction des émissions carbone.

 1 heure - 12 participants maximum (4/5 personnes passent sur le simulateur)

## Arrimage et chargement (VUL)



Sensibiliser aux risques d'une mauvaise répartition du chargement, d'un mauvais arrimage et des spécificités de la conduite d'un véhicule utilitaire.

 1 heure - 6 participants maximum


## Quiz éco-conduite



Sensibiliser aux dangers de l'utilisation du téléphone au volant et des conséquences de l'alcool et de la fatigue sur le temps de réaction.

 1 heure - 15 participants maximum

## Contrôle visuel des véhicules



Prévenir les accidents dus à un mauvais contrôle visuel du véhicule par son chauffeur.

 20 à 50 min selon le type de public

## Véhicule 10 erreurs



L'atelier « Véhicule 10 erreurs » va permettre aux participants d'être sensibilisés par un formateur à 10 points de vigilance dans et autour du véhicule.

 20 à 50 min selon le type de public

## Kart'alcool



Réaliser un parcours sur un kart à pédales en portant des lunettes simulant une consommation élevée d'alcool ou de stupéfiants.

Prendre conscience de l'impact sur nos capacités.

 1 heure - 15 participants maximum

## Risques des 2 roues motorisés



Sensibiliser les utilisateurs de 2 roues motorisés aux équipements de sécurité obligatoires et au partage de la route grâce à des exercices pratiques.

 1 heure - 15 participants maximum



## Conférence risque routier




La prévention routière : historique, évolution, chiffres...  
Comment peut-on faire évoluer les comportements au volant ?

 1 heure à 1h30

## Freinage d'urgence et perte d'adhérence



Sensibiliser à la conduite sur sol glissant, expliquer les bons réflexes à avoir, simuler un dérapage.

 1 à 2 heure par groupe de 4

## Simulation d'accident de la route



Reproduction avec des cascadeurs et mannequins d'un accident de la route, par exemple un choc voiture VS scooter avec casque non attaché.

 environ 30 min

## LE SAVIEZ-VOUS ? ● ● ●

Les accidents routiers du travail (en mission) représentent aujourd'hui environ 10 % des accidents du travail toutes causes confondues. Si on ajoute les accidents de trajet, alors on comptabilise environ 30 % de l'ensemble des accidents mortels en lien avec le travail. Au-delà des risques de dommages corporels en cas d'accident de la route, le conducteur est également exposé à des risques physiques, posturaux, chimiques et psychosociaux.



## SÉCURITÉ DU TRAVAILLEUR


- Chutes de plain-pied
- Chutes de hauteur
- Risques et dangers du téléphone
- Coactivité engins-piétons
- Jeu prévention TMS : Cliem'ov
- Manutentions manuelles
- Consignation - déconsignation électrique
- Consignation - déconsignation tous fluides
- Protège tes mains
- Port et importance des EPI
- Quiz EPI
- Les premiers gestes qui sauvent
- Vigilance partagée
- Réfléchir avant d'agir
- Risque homme/machine
- Oser interpeller
- Bingo de la sécurité
- Quiz sécurité
- Manipulation des extincteurs
- Escape game
- Risque électrique
- Risque chimique : Chimi'risk
- Cariste vigilant
- Jeu AIPR
- Simulateur de retournement d'engins de levage et de chantier
- Effets de l'alcool en milieu professionnel
- Tri des déchets industriels
- Levage élingage
- Balisage chantier sur voie publique
- Travail en espace confiné
- Responsabilités et devoirs en cas d'accidents du travail
- Prévention de la morsure canine



## Chutes de plain-pied



Prévenir les accidents liés aux déplacements (glissades, trébuchements et faux pas).  
Le participant va ressentir les sensations d'un quasi-accident.

 1 à 2 heures - 15 participants maximum

## Chutes de hauteur




Prévenir les accidents liés aux déplacements des personnes qui travaillent en élévation.  
L'atelier permet de mieux comprendre les différentes causes d'accidents.

 1 heure - 12 participants maximum

## Risques et dangers du téléphone




Traiter des risques et des dangers du téléphone lors des déplacements professionnels, tant à pieds qu'au volant.

 45 min à 1 heure - 15 participants maximum

## Co-activité engins/piétons



Sensibiliser sur les dangers d'évoluer à proximité d'un engin de manutention et les angles morts vus du côté du piéton.

 1 heure

## Jeu Cliem'ooov, prévention des TMS



Aborder de façon ludique la prévention concernant les troubles musculo-squelettiques et les bonnes pratiques à adopter.


 1 heure - 20 participants maximum

NOUVEAU

## Manutentions manuelles (gestes et posture)



Prévenir les accidents et troubles musculo-squelettiques dus à la mauvaise manipulation des charges ou aux mauvaises positions de travail.

 1 heure à 1h30 - 15 participants maximum


## Consignation-déconsignation électrique



Rappeler les habilitations et EPI nécessaires en fonction du type de consignation à réaliser.  
Mise en pratique avec exercices de consignation électrique.

 1 heure - 15 participants maximum

## Consignation-déconsignation tous fluides



Comprendre les enjeux de la consignation, les risques encourus et les moyens de prévention à mettre en oeuvre afin d'éviter les accidents.  
Mise en situation avec exercices pratiques.

 1 heure - 15 participants maximum

NOUVEAU



## Protège tes mains



Rappeler l'importance de protéger ses mains au quotidien face aux différents risques au travail (et à la maison).  
Connaître les différents types de gants, comprendre les spécificités.  
Réaliser les impacts d'une blessure à la main.

 1 heure - 15 participants maximum

## Port des EPI



Traiter de la nécessité de porter les EPI de façon ludique sous forme de quiz et d'exercices pratiques pouvant la nécessité du port des EPI de type gants, chaussures et casque.

 1 heure - 12 participants maximum

## Quiz EPI




Le but de cet atelier est de sensibiliser vos collaborateurs au respect de règles, au bon port des différents EPI et de lutter contre les mauvaises habitudes.

 1 heure pour 20 questions - 40 participants maximum

## Premiers gestes qui sauvent




Acquérir les premiers gestes à adopter en cas d'accident et éviter le sur-accident (protéger, examiner, alerter, secourir).  
L'atelier permet à chacun d'entre nous de savoir réagir en surmontant ses émotions.

 de 30 min à 1 heure - 15 participants maximum

## Vigilance partagée




Faire prendre conscience à tous les collaborateurs que chaque individu au sein de l'entreprise doit être « acteur » de sa propre sécurité mais aussi de celle des autres.

 1 heure à 1h30 - 15 participants maximum

## Réfléchir avant d'agir



Faire prendre conscience à tous les collaborateurs de la nécessité de se poser les bonnes questions avant de se mettre en action, d'adopter un comportement sécuritaire et de mettre en place une analyse de risques rapide et efficace.

 1 heure à 1h30 - 15 à 20 participants

## Risque homme / machine




Rappeler l'importance de se poser les bonnes questions avant de se mettre en action, adopter un comportement sécuritaire et une analyse de risque rapide et efficace avant de travailler sur une machine (organes de sécurité, EPI...).

 1 heure - 15 participants maximum

## Oser interpellier



Faire prendre conscience à tous les collaborateurs que chaque individu doit « être acteur » de sa propre sécurité mais aussi de celle des autres. Oser interpellier, et de façon bienveillante, à l'aide de mises en situations et jeux de rôles.

 1 heure à 1h30 - 15 participants maximum



## Bingo de la sécurité



4 équipes, un boulier, des défis à réaliser pour gagner des points : mime, quiz, devine-tête, dessins...  
4 thématiques à choisir : SST, TMS, déplacement piéton, chutes de hauteur, sécurité générale, risque routier.

 1 heure - 16 participants maximum

NOUVEAU

## Quiz sécurité au travail



Réactualisation des connaissances des règles de sécurité en entreprise avec boitiers individuels. Une série personnalisable de questions est commentée avec les participants.

 1 heure

## Manipulation des extincteurs



Apprendre à reconnaître la nature d'un feu, à utiliser un extincteur approprié et à maîtriser un incendie. Seront abordés les bonnes pratiques à adopter pour éviter un départ de feu que ce soit en milieu professionnel et/ou à la maison.

 1 heure - 12 participants maximum

## Escape game sécurité




Une aventure immersive avec des énigmes originales à résoudre. Écoute et coopération seront nécessaires pour arriver au bout de l'aventure.

 1 heure - 8 participants maximum

NOUVEAU


## Risques électriques



Prévenir les accidents liés au risque électrique, que ce soit dans le cadre professionnel ou privé.  
Rappel des normes et des risques encourus, démonstrations pratiques de cas d'échauffement de câbles.

 1 heure - 15 participants maximum

## Risque chimique : le jeu « Chimi'Risk »



Prévenir les accidents liés au risque chimique. Rappeler de manière ludique et participative la signification des pictogrammes de danger, comprendre les FDS, et choisir le bon EPI.

 1 heure - 15 participants maximum

NOUVEAU


## Cariste vigilant



Rappeler les bonnes pratiques à suivre pour travailler sur un engin motorisé : contrôler son véhicule, monter et descendre du chariot, les organes de sécurité, la visibilité et les angles morts, la communication avec les piétons...

 1 heure - 15 participants maximum

## Jeu AIPR



Qu'est ce que l'Autorisation d'Intervention à Proximité des Réseaux ?  
Rappel ludique des grandes règles, conditions et modalités.

 1 heure - 16 participants maximum

NOUVEAU

## Simulateur de retournement d'engins de levage et de chantier



Appréhender les risques de renversement d'engins, connaître les bonnes pratiques à adopter pour travailler en sécurité.

 1 heure - 15 participants maximum

PROCHAINEMENT

## Les effets de l'alcool en milieu professionnel



Prévenir et réduire la dangerosité liée à la consommation d'alcool sur le lieu de travail.

 1 heure - 15 participants maximum

## Tri des déchets industriels




Rappeler les classifications et les procédures de traitement des déchets industriels.  
Mieux comprendre les enjeux et la gestion du tri.

 1 heure - 15 participants maximum

NOUVEAU

## Levage élingage



Rappel des grands principes de levage / élingage : le matériel, les techniques, les contrôles...  
Réaliser un élingage dans le respect des précautions d'utilisation et des principes de sécurité.

 1 heure - 16 participants maximum

NOUVEAU




## Balisateur chantier sur voie de circulation



Rappeler les règles de conception et de mise en place d'une signalisation temporaire et/ou un balisage de chantier adapté aux travaux réalisés ainsi qu'aux risques générés.

 1 heure - 15 participants maximum

## Travail en espace confiné




Rappeler les bases de l'intervention en espace confiné. Connaître et comprendre les risques, utiliser les équipements conformes.

 1 heure - 6 participants maximum


## Responsabilités et devoirs en cas d'accident du travail



Obligations du salarié et de l'employeur : le code du travail, la responsabilité civile et pénale, les obligations de chacun.

 1 heure à 1h30 - 15 à 20 participants maximum

## Prévention de la morsure canine



Travailler en sécurité chez les propriétaires de chien : être sensible à la communication canine, savoir détecter les signaux de stress chez le chien, les réactions à adopter afin d'assurer la sécurité de vos employés.

 1 heure - 15 participants maximum



## BIEN-ÊTRE AU TRAVAIL

- Automassage
- Bien-être au travail
- Gérer le stress et mobiliser ses ressources
- Massage assis
- Nutrition
- Hygiène de vie du travailleur
- Sommeil
- Gérer la fatigue due aux horaires décalés
- Yoga
- Yoga du rire
- Yoga des yeux
- Réveil musculaire et articulaire
- Méditation pleine conscience
- Harcèlement sexuel et agissements sexistes
- ...


## Automassage



Gérer les tensions musculaires, la fatigue, le stress... en pratiquant des gestes simples sur différentes parties du corps.

 1 heure - 15 participants maximum

## Bien-être au travail



Des exercices pratiques et des astuces pour se sentir bien au quotidien (micro-sieste, cohérence cardiaque, auto-massage...)

 1 heure - 15 participants maximum

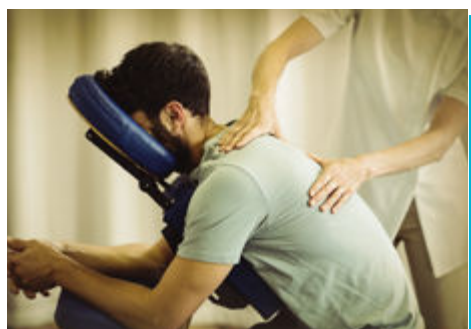
## Gérer le stress et mobiliser ses ressources



Prendre conscience des signaux de la manifestation physique, mentale et émotionnelle du stress, pour soi et pour les autres. Exercices pratiques de respiration pour faciliter le « lâcher prise ».

 1 heure - 15 participants maximum

## Massage assis



Massage sur chaise ergonomique réalisé par un masseur. Le participant reste en tenue de travail.

 15 min par salarié (4 pers/heure)



## Nutrition



S'approprier les bases d'un bon équilibre alimentaire essentiel à la vitalité au travail et dans la vie quotidienne.

 1 heure - 15 participants maximum

## Hygiène de vie du travailleur



Conseiller vos collaborateurs sur des actions concrètes et immédiatement efficaces afin d'améliorer l'hygiène de vie et le bien être au travail.

Changer d'attitude pour se sentir bien dans son corps, dans sa tête et avoir un état d'esprit constructif.

 1 heure - 15 participants maximum


## Sommeil



A la découverte des cycles du sommeil et des astuces pour bien récupérer et/ou mieux dormir.

 1 heure - 15 participants maximum

## Gérer la fatigue due aux horaires décalés



Comprendre les raisons de la fatigue due aux horaires décalés et savoir la gérer.

A quoi sert le sommeil ? Quels en sont les cycles ?

Les astuces pour récupérer en cas d'horaires décalés.

 15 min par salarié (4 pers/heure)

## Yoga



Hatha Yoga (ou yoga sur chaise si peu d'espace) pour renforcer les liens, établir une connexion et une entraide au sein des équipes. Maintenir la santé, prévenir des TMS (troubles musculo squelettiques et des RPS (risques psychosociaux).

 1 heure - 15 participants maximum

## Yoga du rire



Exercices de lâcher-prise, éveil du corps, étirements doux et exercices de rire. Réalisé en cours collectif, il permet de renforcer les liens, d'établir une cohésion forte et une entraide au sein des équipes.

 1 heure - 15 participants maximum

## Yoga des yeux



Maintenir la santé, améliorer la vue et lutter contre la fatigue oculaire. Connaître quelques exercices rapides de yoga des yeux à reproduire en autonomie au cours de la journée de travail.

 1 heure - 15 participants maximum

## Réveil musculaire et articulaire



Prévenir les accidents et les maladies professionnelles, diminuer le taux d'absentéisme, améliorer les conditions et la qualité de vie au travail, fédérer les équipes. Gagner en vitalité, évacuer le stress négatif, évacuer les tensions.

 1 heure - 15 participants maximum

## Harcèlement sexuel et agissements sexistes



Connaître les définitions pour avoir un vocabulaire commun. Détecter les agissements répréhensibles. Comprendre la notion de consentement.

 1 heure - 15 participants maximum

PROCHAINEMENT

## Méditation pleine conscience



Découverte de cette technique permettant d'être plus serein, à pratiquer en autonomie à chaque instant.

 1 heure - 15 participants maximum

## LE SAVIEZ-VOUS ? ● ● ●

Améliorer le bien-être au travail est essentiel pour une meilleure prévention des risques psycho-sociaux. Il s'agit même d'une réelle obligation.

Voici 3 chiffres qui prouvent que le bien-être au travail est facteur de productivité :

- **60%** des collaborateurs se sentent plus motivés au travail quand l'employeur prend en considération le bien-être physique et mental au bureau.
- Une démarche QVT pourrait réduire de **25%** l'absentéisme au travail.
- Dans une entreprise où il fait bon travailler, on constate que les dépenses liées aux problèmes de santé des salariés peut baisser jusqu'à **25%**.
- La productivité de salariés heureux augmenterait de **12%**.







L'IMPLICATION ACTIVE PRODUIT DES EFFETS POSITIFS SUR LA MÉMORISATION.

CLIEMA vous propose une solution novatrice : la réalité virtuelle.

L'immersion dans un monde virtuel améliore la mémorisation et favorise la compréhension des risques et l'apprentissage. Cette technologie est parfaitement adaptée pour animer vos journées sécurité.

 1 heure - 8 à 10 participants maximum

## Chasse aux anomalies en entrepôt



Identifier les situations accidentogènes et comportements à risques qui seront présentées de manière aléatoire, dans un entrepôt virtuel.


Dispose d'une correction en fin d'exercice pour mesurer le nombre d'anomalies détectées et faire un rappel de procédures sur les anomalies non décelées.

## Chasse aux anomalies sur chantier




Sensibiliser vos équipes à la détection de comportements et situations à risque sur un chantier de construction et leur permet d'approfondir leurs connaissances en la matière en répondant à des questions relatives aux risques détectés.

## Chasse aux anomalies au bureau



Sensibiliser vos équipes à la détection de comportements et situations à risque sur un chantier de construction et leur permet d'approfondir leurs connaissances en la matière en répondant à des questions relatives aux risques détectés.

# NOS JEUX ● ● ●



**Jeu TMS : CLIEM'OOV**

**Jeu CHIMI'RISK**

**Jeu géant risque routier**

**Bingo de la prévention**

**Jeu AIPR**

**Escape game**



# A la recherche d'un atelier « choc » pour marquer les esprits ?



## Théâtre

Des saynètes amusantes pour valoriser et faire prendre conscience de l'importance de la prévention au sein des entreprises et des collectivités.

2 à 4 comédiens professionnels par thématique, une écriture sur-mesure sur un thème de votre choix, ou une adaptation d'une saynète existante selon vos besoins.

## Simulation chutes de hauteur

Des chutes spectaculaires mises en scène sur votre site, réalisées par une équipe de cascadeurs professionnels.

## Simulation accident de la route

Reproduction avec des cascadeurs et mannequins d'un accident de la route, par exemple un choc voiture VS scooter avec casque non attaché.





## Des formations réglementaires

## adaptées à votre réalité

- **Sauveteur Secouriste du Travail** (initiale et recyclage)
- **Espaces confinés** (travail, secours, unité mobile...), **CATEC**
- **Travail en hauteur** (port du harnais)
- **Incendie** (manipulation extincteurs, EPI)
- **Gestes et postures**
- **AIPR** (Autorisation d'Intervention à Proximité des Réseaux)
- **Électriques** (H0 B0 Hov)
- **Échafaudage roulant** (montage, vérification, utilisation)
- **Appareil Respiratoire Isolant** (ARI)
- **Auto-sauveteur** (comment l'utiliser ?)
- **ATEX** (niveau 0)
- ...

Contactez **Teddy DELCOURT**  
pour recevoir notre catalogue  
formations !

**07 88 71 16 86**

[tdelcourt@cliema.com](mailto:tdelcourt@cliema.com)



Contactez nous :

0 805 691 401

[www.cliema.com](http://www.cliema.com)  
[www.formations-journee-securite.fr](http://www.formations-journee-securite.fr)

